



## Estatística

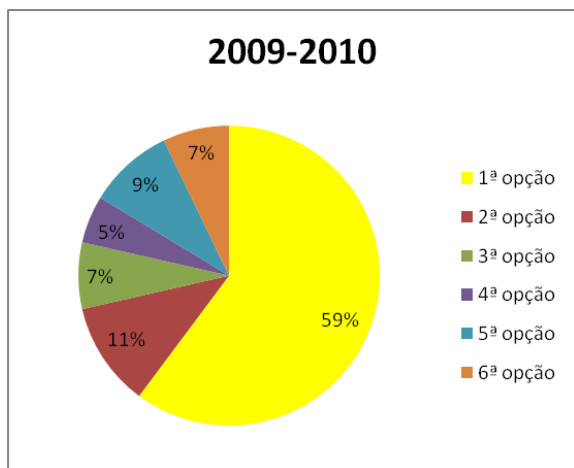
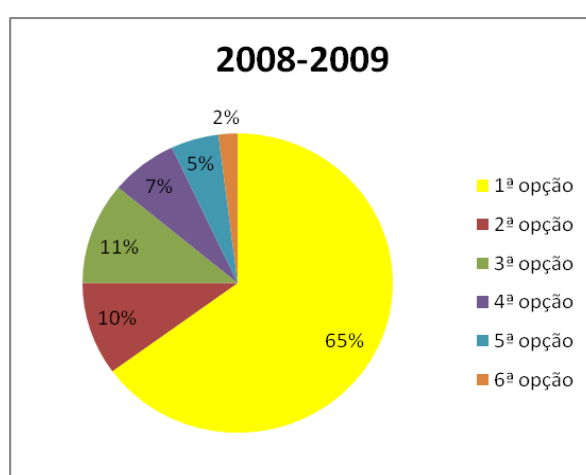
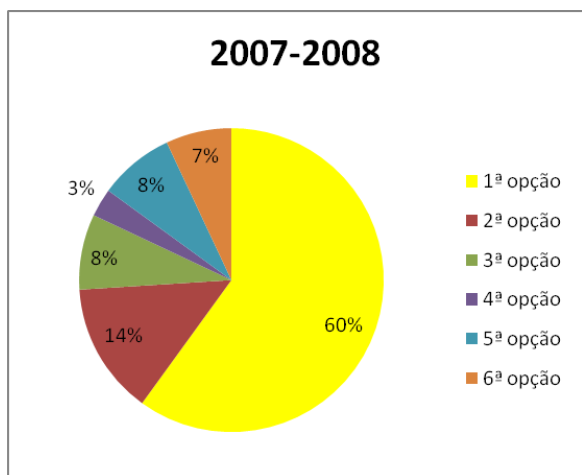
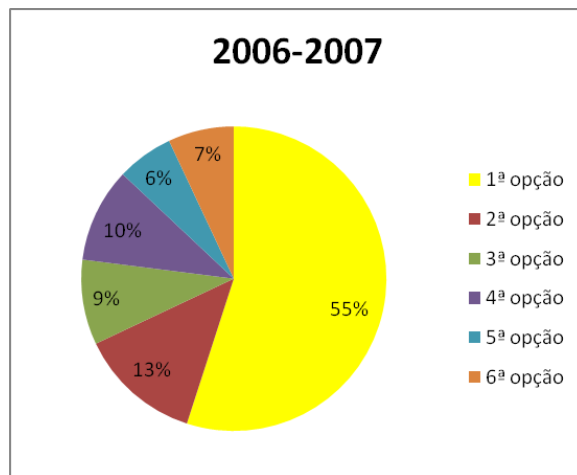
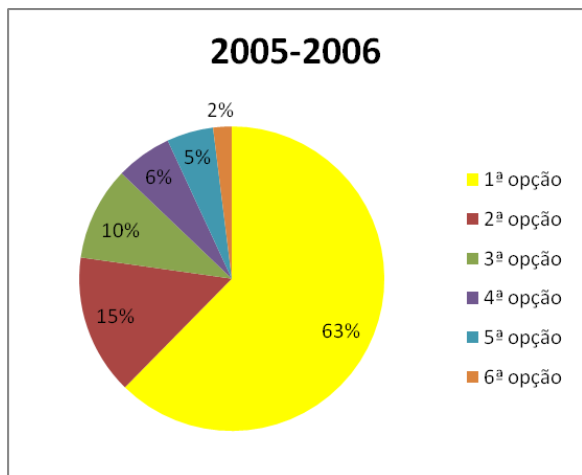
Candidaturas Ensino Superior  
2005-2010

# COLÉGIO DA RAINHA SANTA ISABEL

Candidaturas Ensino Superior 2005-2010



Dados relativos às opções de candidatura ao ensino superior, de 2005 a 2010.



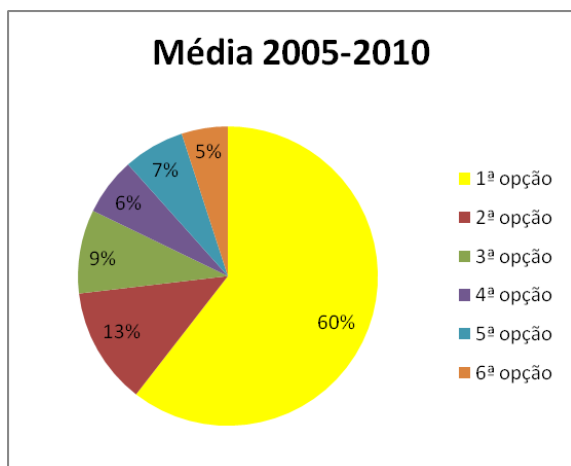
De salientar que a 1ª opção de candidatura tem uma peso superior a todas as outras opções juntas, qualquer que seja o ano.

# COLÉGIO DA RAINHA SANTA ISABEL

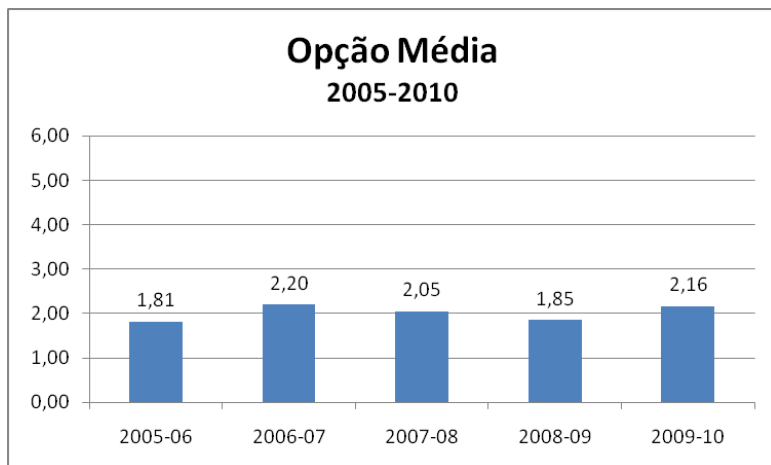
Candidaturas Ensino Superior 2005-2010



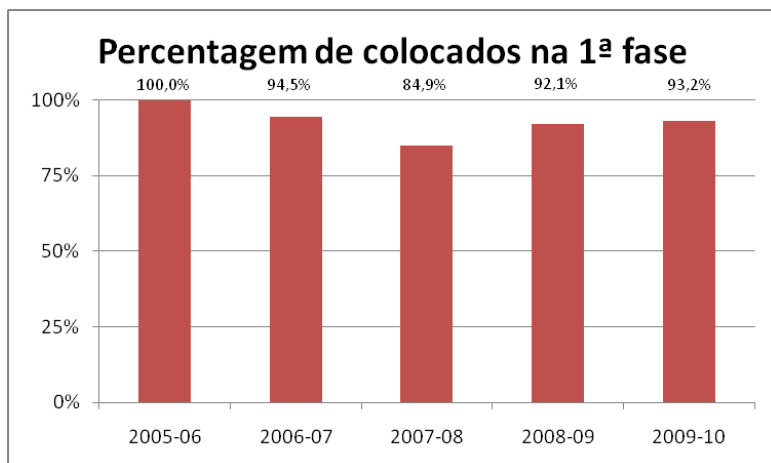
Durante os últimos cinco anos, verificou-se a seguinte média, no que diz respeito às opções de candidatura:



No que diz respeito à opção média, os valores são os seguintes:



É bastante significativa também, a percentagem de colocados no ensino superior, dos alunos que apresentaram candidatura na 1ª fase, como se mostra no gráfico seguinte.



# COLÉGIO DA RAINHA SANTA ISABEL

Candidaturas Ensino Superior 2005-2010



Parece-nos relevante mencionar também, relativamente ao curso de colocação, alguns dados referentes aos últimos cinco anos e considerando como universo os alunos colocados na 1ª fase no ensino superior:

## **2005-2006**

- 19,4% na Faculdade de Medicina em Coimbra
- 16,1% em Ciências Farmacêuticas em Coimbra

## **2006-2007**

- 17,4% em Faculdades de Medicina de Universidades Públicas

## **2007-2008**

- 24,7% na Faculdade de Medicina em Coimbra
- 19,2% na Faculdade de Ciências e Tecnologia em Coimbra

## **2008-2009**

- 30,5% na Faculdade de Medicina em Coimbra
- 20,7% na Faculdade de Ciências e Tecnologia em Coimbra

## **2009-2010**

- 18,8% na Faculdade de Medicina em Coimbra
- 17,7% na Faculdade de Ciências e Tecnologia em Coimbra