



# Estatística

Resultados dos Exames 2010/2011.

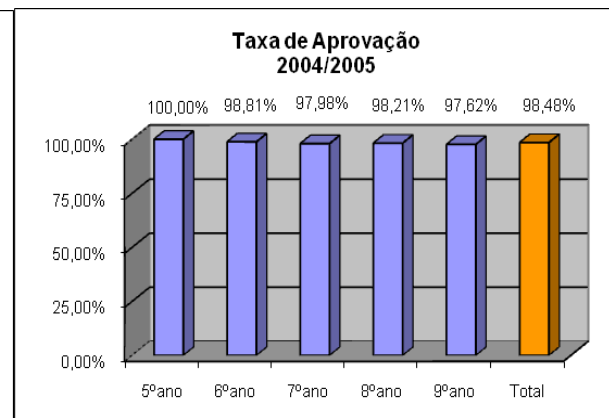
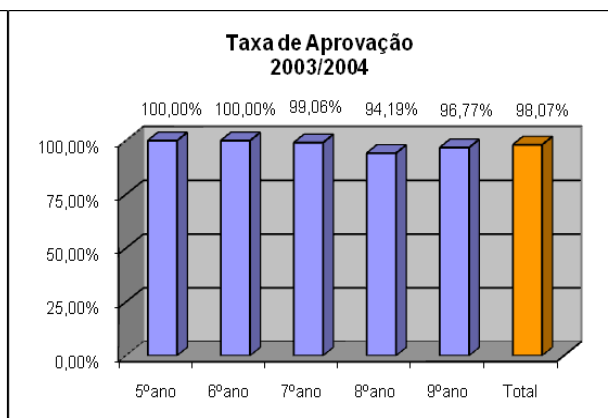
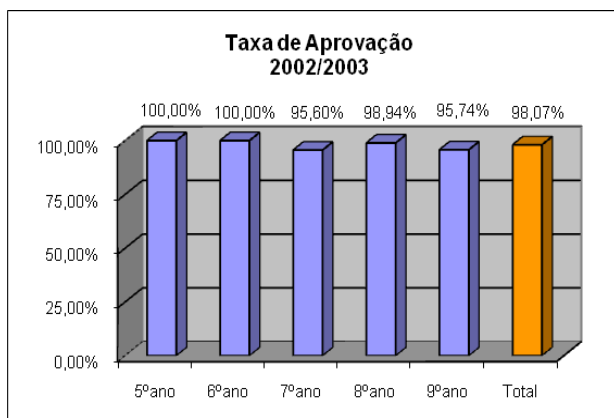
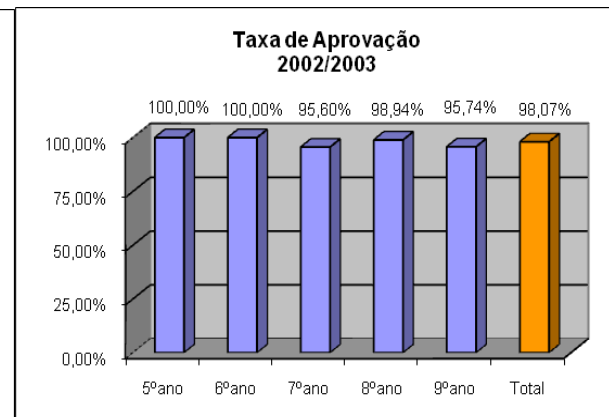
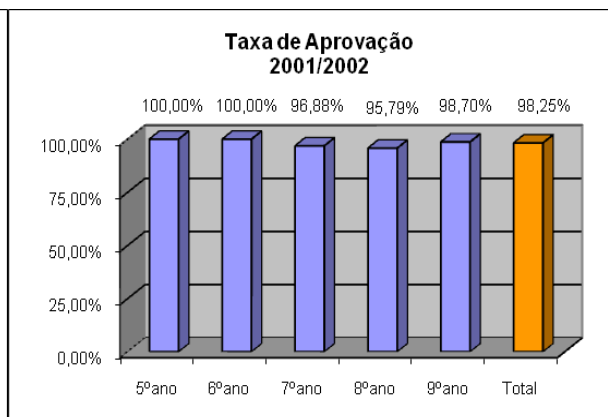
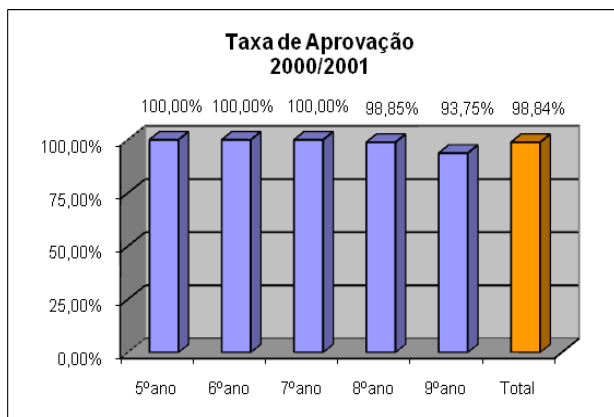
Estatística

# COLÉGIO DA RAINHA SANTA ISABEL

## APROVAÇÃO / RETENÇÃO - 2º e 3º Ciclos

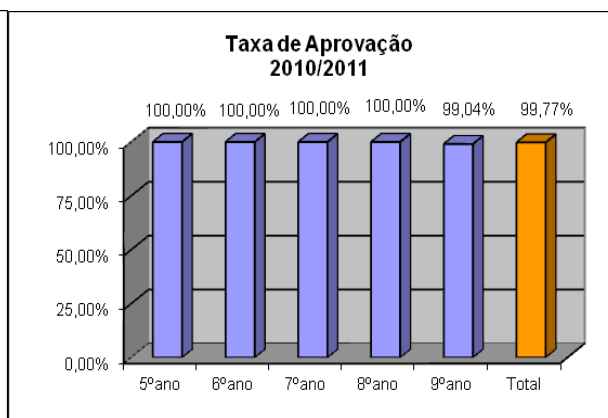
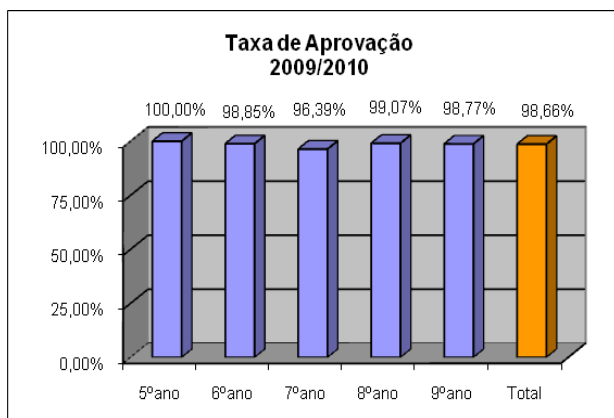
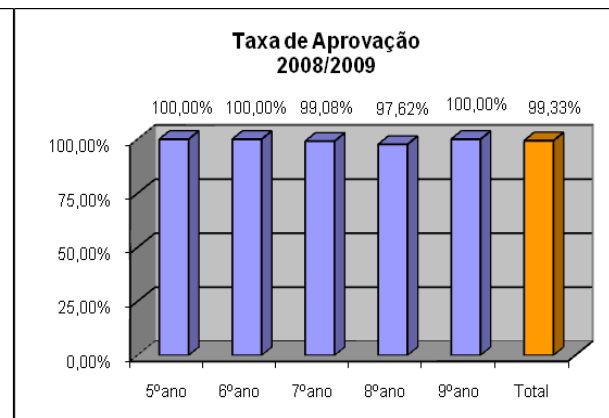
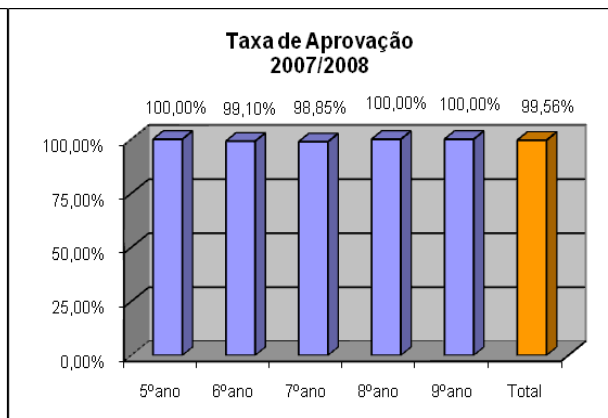
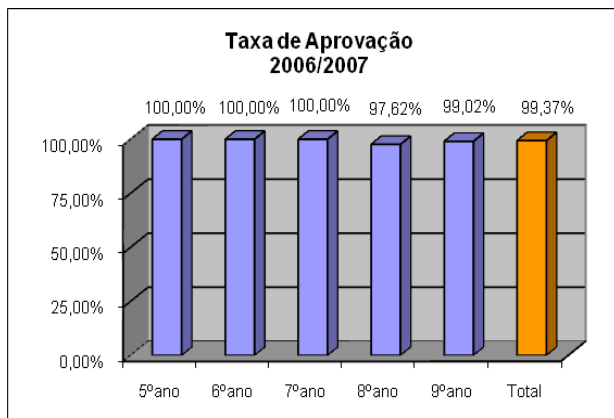


Taxas de aprovação no ensino básico, de 2000 a 2011:



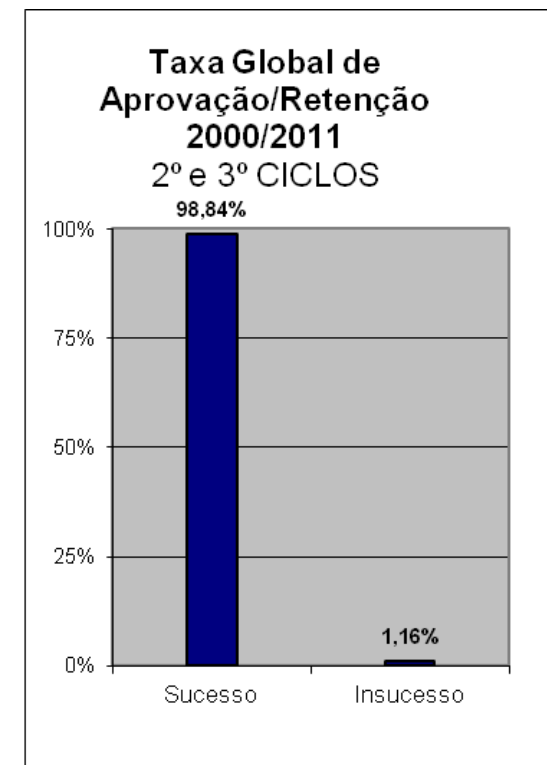
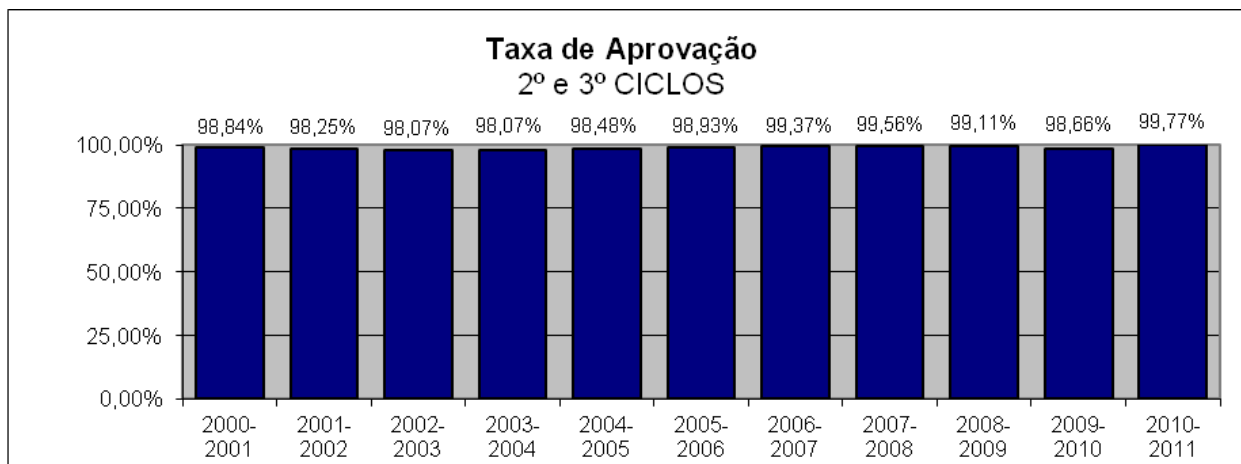
# COLÉGIO DA RAINHA SANTA ISABEL

## APROVAÇÃO / RETENÇÃO - 2º e 3º Ciclos



# COLÉGIO DA RAINHA SANTA ISABEL

## APROVAÇÃO / RETENÇÃO - 2º e 3º Ciclos



# COLÉGIO DA RAINHA SANTA ISABEL

## APROVAÇÃO / RETENÇÃO - 2º e 3º Ciclos



### NOTA FINAL:

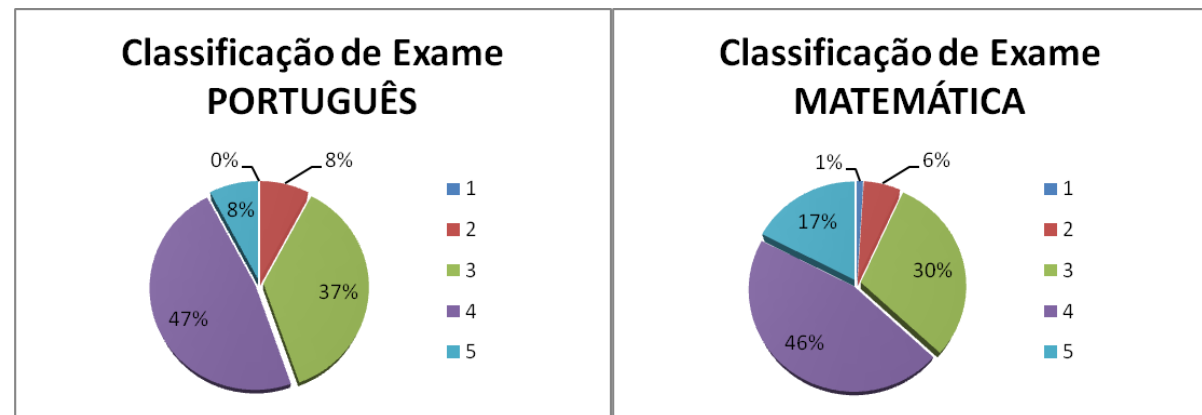
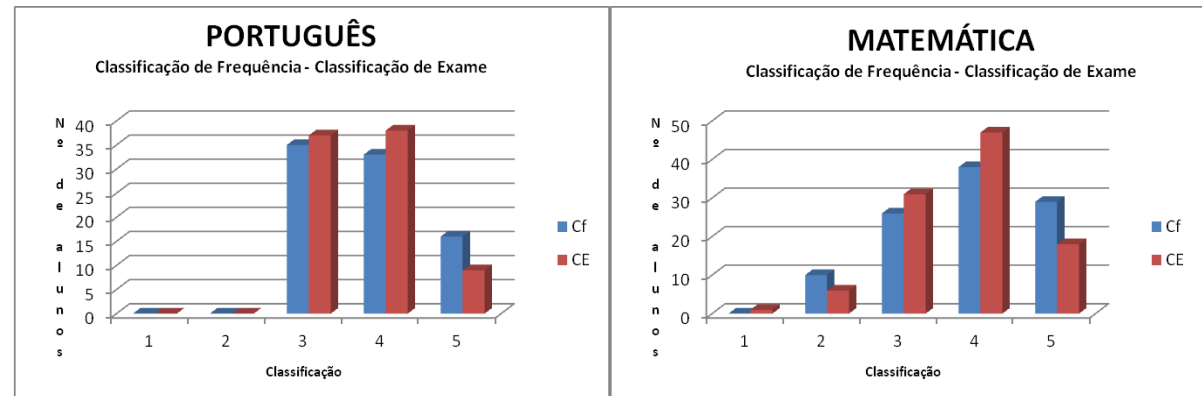
De salientar as taxas de retenção nos últimos 11 anos:

- 1,16% durante o ano de 2000/2001
- 1,75% durante o ano de 2001/2002
- 1,93% durante o ano de 2002/2003
- 1,93% durante o ano de 2003/2004
- 1,52% durante o ano de 2004/2005
- 1,07% durante o ano de 2005/2006
- 0,63% durante o ano de 2006/2007
- 0,44% durante o ano de 2007/2008
- 0,67% durante o ano de 2008/2009
- 1,34% durante o ano de 2009/2010
- 0,23% durante o ano de 2010/2011

Obtendo uma taxa relativa dos últimos onze anos (2000 a 2011) de 1,16%, correspondendo a uma taxa de aprovação na ordem dos 98,84%.

De notar, também, a ausência de retenções no 1º ciclo.

### Exames de português e matemática do 9ºano de escolaridade:



Os últimos gráficos reforçam que o grau de exigência que o Colégio tem tido é acompanhado com ótimos resultados nos exames do 9ºano. Verifica-se que os níveis 4 e 5 têm elevadas percentagens em ambos os exames.

# COLÉGIO DA RAINHA SANTA ISABEL

## APROVAÇÃO / RETENÇÃO - 2º e 3º Ciclos



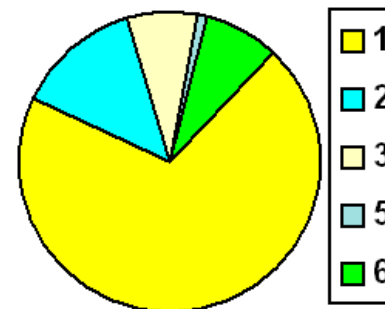
Vejamos alguns dados disponibilizados pelo programa ENES, relativos às colocações, na 1ª fase, no ensino superior em 2011:

### 1. Totais gerais

Alunos inscritos para exame	<b>198</b>
Tencionavam candidatar-se	<b>106</b>
Apresentaram candidatura	<b>97</b>
Foram colocados na 1ª fase	<b>88</b>
Opção média de colocação	<b>1,74</b>

### 2. Colocados por opção

1ª opção	<b>61</b>
2ª opção	<b>12</b>
3ª opção	<b>7</b>
4ª opção	<b>0</b>
5ª opção	<b>1</b>
6ª opção	<b>7</b>



### 3. Colocados por curso de colocação (mais frequentes)

#### Curso de ensino superior

	Colocados	Opção coloc.
9813 Medicina	31	1,19
9081 Economia	11	1,73
9147 Gestão	7	2,71
9078 Direito	6	1,00
9494 Ciências Farmacêuticas	4	3,75
9078 Engenharia Física	3	1,00
9548 Medicina Dentária	3	3,00
9011 Biologia	2	2,50

### 4. Colocados por estabelecimento de colocação (mais frequentes)

#### Estabelecimento de ensino superior

	Colocados	Opção coloc.
0506 Universidade de Coimbra - Faculdade de Medicina	30	1,20
0501 Universidade de Coimbra - Faculdade de Ciências e Tecnologia	13	1,46
0503 Universidade de Coimbra - Faculdade de Economia	12	1,75
0504 Universidade de Coimbra - Faculdade de Farmácia	7	3,29
0502 Universidade de Coimbra - Faculdade de Direito	6	1,00
0904 Universidade Nova de Lisboa - Faculdade de Economia	4	3,50
0901 Universidade Nova de Lisboa - Faculdade de Economia	1	3,00

É impossível ficar indiferente ao elevadíssimo nº de alunos colocados em Medicina em Coimbra. Os resultados nos exames nacionais levam-nos a crer que o Colégio se manterá na linha da frente na lista de escolas.